

Di seguito il **codice** x scaricare Activinspire (la versione è la 1.2). Una volta scaricato basta selezionare il tasto con il **?** e selezionare **ricerca aggiornamenti software**, quindi scaricare: è circa 55 mb. ed automaticamente aggiorna la versione in 1.7.

Procedura per applicativo ActiveInspire 1.2 versione Pro:

1 – Collegarsi a questo indirizzo per scaricare la versione sotto **Windows/XP/Vista e succ.**

http://download.easybyte.it/lim/win/ActivInspire_ITA_Setup.exe

2 – Automaticamente verrà scaricato sul pc l'applicativo.

3 – Terminato il download, installare (con doppio click) ActiveInspire 1.2. Pro

4 Lanciare Active Inspire 1.2 e inserire i dati richiesti (il proprio nominativo, il nome della scuola di appartenenza e il seguente serial number: **0015-1399-0702-8402-1102**

Per scaricare sul proprio pc Activeinspire 1.2 versione **Apple Macintosh O.S.**

1 - http://download.easybyte.it/lim/osx/ActivInspire_ITA_Setup.dmg

2 – Automaticamente verrà scaricato sul pc l'applicativo.

3 – Terminato il download , installare (con doppio click) ActiveInspire 1.2. Pro

4 Lanciare Active Inspire 1.2 e inserire i dati richiesti (il proprio nominativo , il nome della scuola di appartenenza, e il seguente serial number: **0015-1399-0702-8402-1102**

Per scaricare sul proprio pc Activeinspire 1.2 versione **Linux**

Il codice di sblocco e' lo stesso per le altre versioni.

0015-1399-0702-8402-1102

In Linux ActivInspire si installa direttamente dal sistema operativo senza bisogno di eseguibile.

Di seguito le informazioni:

Per garantire l'utilizzo ottimale di ActivInspire nella piattaforma Linux, viene supportata l'installazione mediante il sistema di gestione dei pacchetti della distribuzione (ad esempio, tramite apt / synaptic in Ubuntu). Utilizzando il sistema di gestione dei pacchetti nativi della distribuzione, si ha il vantaggio di disporre di aggiornamenti automatici, della gestione automatica delle dipendenze e di un'integrazione senza problemi con il resto del sistema

Le distribuzioni correntemente supportate per ActivInspire sono le seguenti:

Ubuntu – 7.10

Ubuntu – 8.04










Ubuntu – 8.10

Ubuntu – 9.04

Pacchetto di Risorse

Per installare tutti i pacchetti standard basta andare sulla pagina di download di ActivInspire su Planet <http://www1.prometheanplanet.com/it/server.php?show=nav.20000> e scaricare il pacchetto risorse (vedi immagine).

Download di ActivInspire

Windows	Mac	Linux
<p>Windows</p>   	<p>Mac</p>   	<p>Linux</p>   
<p>Specifiche consigliate per PC</p> <ul style="list-style-type: none">Processore Intel Core 2 Duo da 2 GHz o superiore per video di qualità HD1 GB di RAM (necessario per la riproduzione di video di qualità HD)Risoluzione 1024 x 7681,5 GB di spazio libero su disco <p>Specifiche minime PC</p> <ul style="list-style-type: none">Pentium 4 da 1 Ghz (800 MHz per Vista)512 MB di RAMRisoluzione 1024 x 7681,5 GB di spazio libero su disco	<p>Specifiche consigliate per Mac</p> <ul style="list-style-type: none">Intel Core 2 Duo da 2 GHz512 MB di RAMRisoluzione 1024 x 7683 GB di spazio libero su disco <p>Specifiche minime Mac</p> <ul style="list-style-type: none">Processori Intel (Universal Binary)512 MB di RAMRisoluzione 1024 x 7683 GB di spazio libero su disco	<p>Specifiche consigliate per Linux</p> <ul style="list-style-type: none">Processore da 2 GHz o superiore per video di qualità HD1 GB di RAM (necessario per la riproduzione di video di qualità HD)Risoluzione 1024 x 7681,5 GB di spazio libero su disco <p>Specifiche minime Linux</p> <ul style="list-style-type: none">Processore da 1 Ghz512 MB di RAMRisoluzione 1024 x 7681,5 GB di spazio libero su disco

link per il download di Active Office, il plug in che consente di portare all'interno di Powerpoint le funzionalità di inspire

<http://support.prometheanplanet.com/server.php?show=nav.26878>

immettendo il seriale del cd software ottenuto con la lim o il seriale della lim stessa si può scaricare il sw. Per il momento è disponibile solo in inglese, ma da fine ottobre sarà anche in Italiano. E' necessaria la login del Promethean Planet